








ASSEMBLEA ORDINARIA ELETTIVA
Istruzioni per l'accreditamento ed il voto online

Indice dei Contenuti



	Accesso Email. Codice OTP - Conferma PIN	3 - 6
	Schermata generale Schermata Principale - Testata	7
	Procedura di Voto Avviso di apertura votazioni- Accesso al Seggio Elettorale - Votazione elettiva - Votazione parlamentare - Riepilogo - Votazione eseguita	8- 13
	FAQ (Domande Frequenti)	14- 15
	Supporto Tecnico	16



TOKEN LINK EMAIL


Ai fini della partecipazione all'assemblea la società dovrà aver comunicato alla propria Lega NOME, COGNOME, CODICE FISCALE, EMAIL E CELLULARE del suo rappresentante in assemblea.

L'accesso all'Assemblea online avverrà tramite un link (cosiddetto “**token link**”) inviato sulla casella email del rappresentante della società in assemblea, sul quale bisognerà cliccare

ATTENZIONE: Se non hai ricevuto l'email:

-Verifica nella casella di SPAM

-Contatta il supporto per verificare la tua email ed eventualmente rigenerare le credenziali





CONFERMA PIN

Sul telefono corrispondente al numero d'utenza precedentemente confermato, l'utente riceverà via SMS, un numero **PIN** di 6 cifre.

Il **PIN** deve essere inserito nel campo "**sms code**", e si dovrà poi confermare il passaggio di identificazione premendo il tasto "**CONFERMA**".

Completata questa fase la società è considerata presente in assemblea e concorre al calcolo del quorum costitutivo.

ACCESSO AL VOTO ON LINE

Inserisci le tue credenziali

sms code
Digita qui

CONFERMA

ACCESSO PIATTAFORMA



Terminata la fase di accredito il delegato può entrare in sala premendo il pulsante "**Entra con Zoom**" che darà accesso alla videoconferenza.

Modalità di accesso



LND
Lega Nazionale Dilettanti

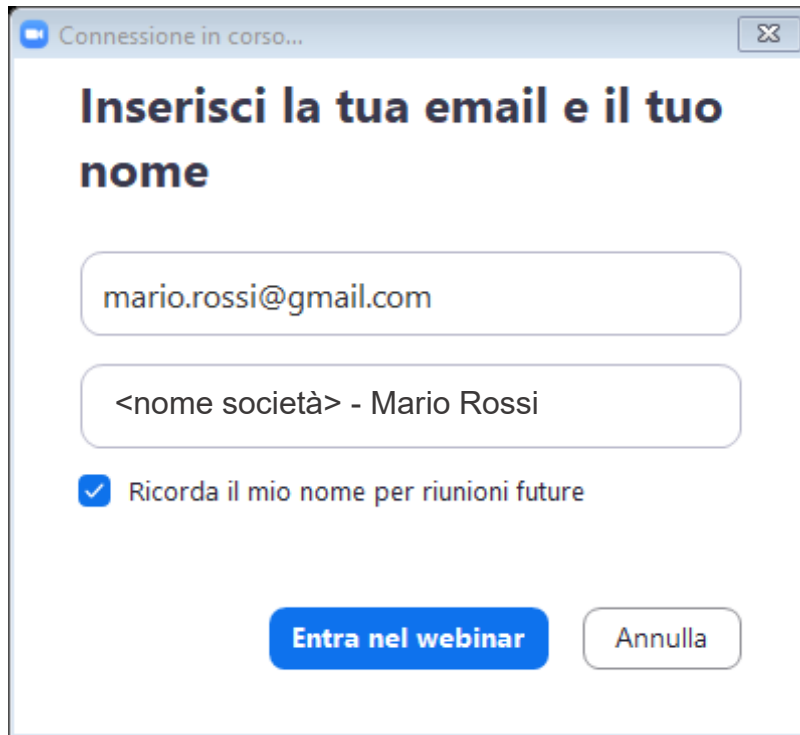
ASSEMBLEA ORDINARIA ELETTIVA

Entra nel webinar Zoom premendo l'apposito pulsante ed inserisci il tuo nome correttamente.

ACCESSO PIATTAFORMA

Il delegato inserisce il proprio indirizzo di mail, nome della società che rappresenta seguito da Cognome e Nome ed entra nella videoconferenza premendo il tasto " **Entra nel webinar** ".

Si suggerisce di spuntare la casella "Ricorda il mio nome per riunioni future" per mantenere i dati inseriti in caso di disconnessione e riconnessione durante l'assemblea.



Connessione in corso...

Inserisci la tua email e il tuo nome

mario.rossi@gmail.com

<nome società> - Mario Rossi

Ricorda il mio nome per riunioni future

Entra nel webinar Annulla



Istruzioni per l'accreditamento e il voto online

SCHERMATA GENERALE

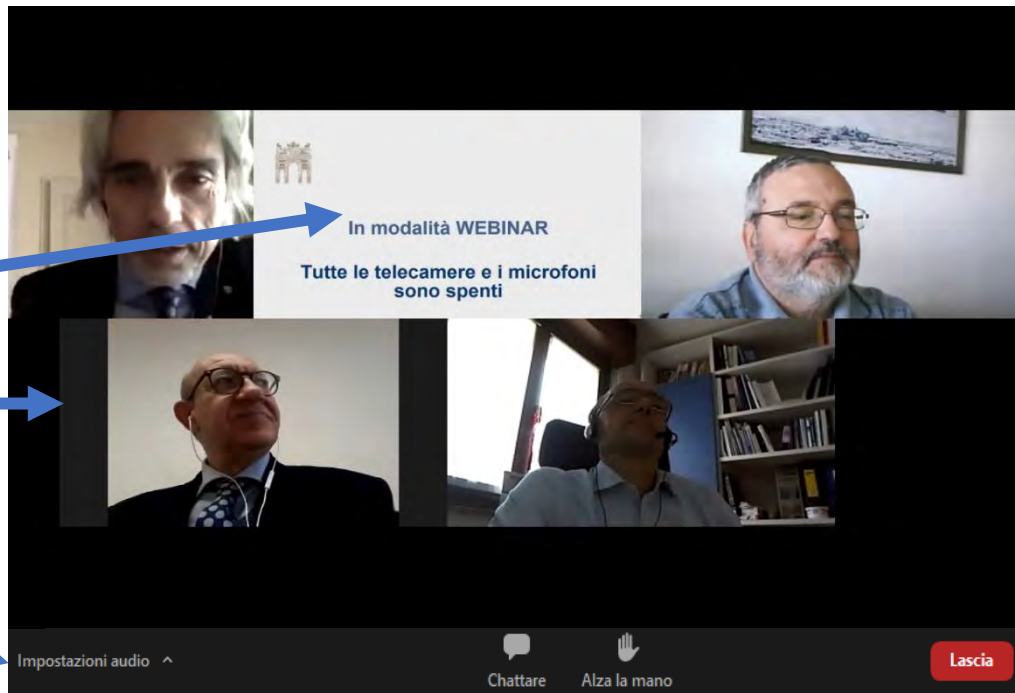


L'assemblea online simula lo svolgimento di un'assemblea in presenza garantendo ai delegati tutti i diritti di intervento e di voto previsti per le assemblee in presenza.

Grande schermo condiviso

Relatori (tavolo presidenza)

Tasti per chiedere la parola e attivare telecamera e microfono



APERTURA VOTAZIONI



All'apertura della fase di votazione il delegato dovrà ritornare alla piattaforma di voto online e premere il tasto **SEGGIO ELETTORALE**.

TELEMEETING ITALIA AGGIORNA ENTRA CON ZOOM

LND
Lega Nazionale Dilettanti

ASSEMBLEA ORDINARIA ELETTIVA

Entra nel Seggio Elettorale premendo l'apposito pulsante sottostante

SEGGIO ELETTORALE ►



ABILITAZIONE DEL VOTO

Per abilitare la votazione è necessario inserire il proprio PIN ricevuto tramite SMS all'interno del relativo campo.

Sarà spedito un nuovo OTP per ogni nuova votazione.

Completata questa fase, l'avete diritto al voto è abilitato alla specifica sessione di voto online. Tale processo si ripete per ogni sessione di voto online, inserendo di volta in volta l'OTP ricevuto.

inserisci il codice di verifica inviato al tuo cellulare

codice

OK

Benvenuto
LND - Assemblea Ordinaria Elettiva

INIZIO

PROCEDURA DI VOTO

ELETTIVO



Verrà visualizzata la scheda di voto. Il votante seleziona la scelta e conferma premendo su " **Vota** ".

Premere il tasto verde "**Avanti**" per proseguire con le votazioni successive.

In caso di un elevato numero di candidati, l'elenco completo degli stessi potrà essere scorso sullo schermo.

The screenshot shows a web interface for an online election. At the top right, there is a button labeled "ESCI SENZA VOTARE". Below it, the text "selez. 1 di 1" is displayed, followed by a green button labeled "AVANTI →". The main heading is "Elezione del presidente" with the subtitle "Una preferenza esprimibile". There are four candidate cards: "Candidato 1" (male icon), "Candidato 2" (female icon), "Candidato 3" (female icon), and "scheda bianca". Each card has a "VOTA" button below it. The "VOTA" button for "Candidato 2" is highlighted in blue, indicating it is the selected option.



LA SCHEDA BIANCA

Sarà sempre possibile votare scheda bianca.

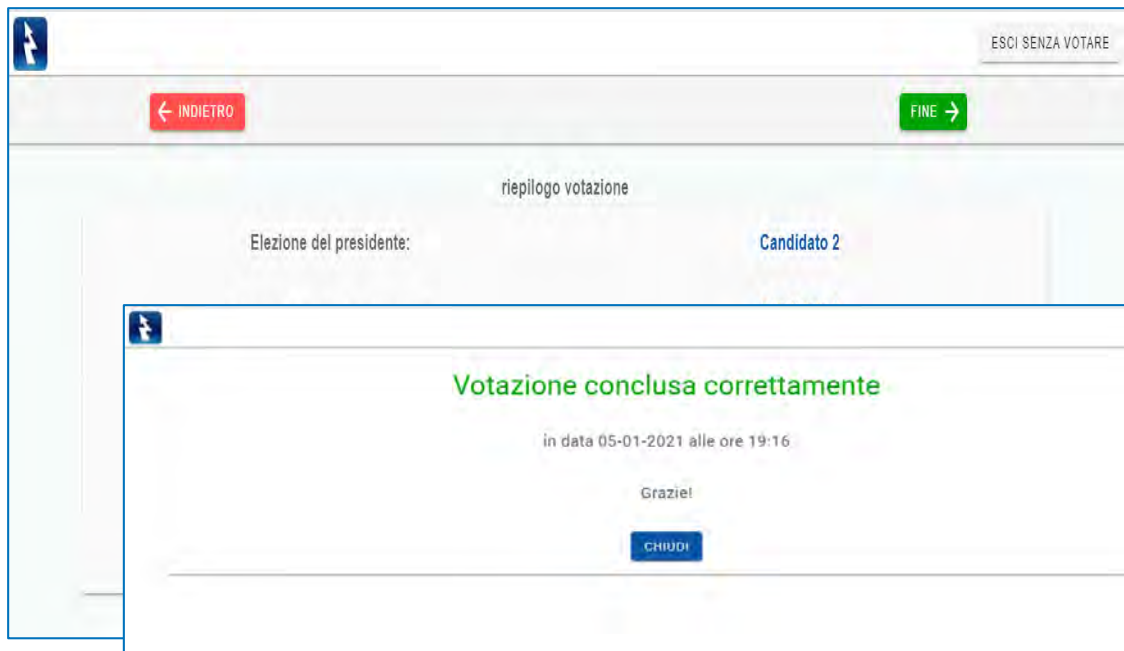




CONFERMA DEL VOTO

Al termine della procedura verrà visualizzata una schermata riepilogativa dei voti espressi. Sarà necessario confermare il voto tramite il tasto "FINE".

Una volta confermato il voto non sarà più possibile cambiare l'espressione di volontà. Completata questa fase, il voto si intende validamente espresso, concorrendo al calcolo del risultato della specifica sessione di voto.





Come fa il sistema di voto on-line ad assicurare la sicurezza e segretezza del voto?

L'elettore accede al sistema attraverso la combinazione del suo nome utente e della password. Può accedere più volte al sistema di votazione online attraverso la password ma può votare solamente una volta in modo definitivo. Infatti, per poter votare, devono essere generate le credenziali per l'accesso all'area. Una volta votato, le credenziali vengono cancellate per impedire il doppio voto.

Posso ricevere una nuova password?

I dati d'accesso dell'elettore vengono generati automaticamente e in modo sicuro utilizzando diversi algoritmi di sicurezza. Per questo motivo e per ragioni di sicurezza non è possibile generarli manualmente.

Tuttavia se ha perso la lettera/email contenente i dati di accesso, sarà possibile richiedere al supporto che vengano generate e inviate nuove credenziali di accesso.

Il sistema di voto on-line impedisce il doppio voto controllando che l'elettore non abbia già votato.

Cosa succede se il votante esprime un numero di preferenze superiore al consentito?

Il sistema impedisce il voto facendo ripetere la votazione.

Il sistema di voto on-line separa il voto dal votante?

Sì. Il sistema, in caso di votazione segreta, separa il voto dal votante (l'urna elettorale è separata dalla lista elettorale).

In questo modo è assicurata l'assoluta segretezza del voto e l'impossibilità di risalire dal voto all'elettore e viceversa.

I dati dell'elezione vengono utilizzati dal sistema anche dopo l'elezione?

No. I dati non verranno mai utilizzati per motivi diversi da quelli della votazione stessa.

Tutti i dati personali vengono cancellati dopo 30 giorni concluso il servizio.

FAQ (DOMANDE FREQUENTI)



Cosa succede se durante la votazione si spegne accidentalmente il PC oppure si chiude il browser?

Finché non è stata effettuata la conferma della votazione il votante può accedere e concludere l'espressione del voto.

Quali browser sono supportati?

L'accesso alla piattaforma di Assemblea on line può avvenire con qualsiasi moderno browser (Chrome, Firefox, Opera, Safari).

Non funziona con Explorer.

Suggerimenti

Per una migliore esperienza d'uso e fruibilità delle varie funzionalità si suggerisce di utilizzare un Personal Computer.

Si suggerisce di effettuare preventivamente un test di compatibilità delle periferiche audio e video.

Come faccio a votare scheda bianca?

Il sistema prevede sempre la possibilità di voto scheda bianca.

Il sistema esplicita al votante che sta votando scheda Bianca e chiede conferma

Se la votazione è su proposta "Mi Astengo" equivale a scheda Bianca.

Come faccio a votare scheda nulla?

Il sistema NON prevede a scheda nulla. Il votante non può invalidare la scheda di voto evitando contestazioni. Il numero di preferenze massime è definito a priori ed il sistema non permette al votante di sbagliare.

SUPPORTO TECNICO

Per eventuali richieste di supporto tecnico inerenti l'accesso e/o l'utilizzo alla piattaforma chiamare il supporto al numero:

800 186 329



