



SETTORE GIOVANILE E SCOLASTICO  
00187 ROMA – VIA CAMPANIA, 47  
Stagione Sportiva 2024 – 2025

COMUNICATO UFFICIALE N° 07/SGS del 05/08/2024

**ESORDIENTI FAIR PLAY ELITE 2024/2025**

*ATTIVITÀ NAZIONALE GIOVANILE DI CALCIO A NOVE  
UNDER 13*

## **Premessa**

Al fine di valorizzare l'attività svolta dalle società appartenenti alle Leghe Professionistiche e alle Società di 3° Livello di Qualità dei Club Giovanili, il Settore Giovanile e Scolastico ha sviluppato un progetto a carattere nazionale (con fasi locali, regionali, interregionali e nazionale) che permetta a dette società di confrontarsi in una attività a loro riservata.

Lo scopo del presente progetto oltre a valorizzare il percorso educativo delle singole società, permette di promuovere ulteriormente il valore del Fair Play e, contestualmente, dare opportunità di verifica del percorso tecnico-didattico realizzato dalle società nella categoria Esordienti, al termine della prima fase di formazione calcistica.

I giovani calciatori coinvolti avranno la possibilità di confrontarsi attraverso la modalità di gioco 9vs9, modello di riferimento per la categoria Esordienti, con la formula del raggruppamento con 3 o 4 squadre, e, coerentemente con le Modalità di Gioco previste per questa categoria, sarà abbinata ad una delle seguenti attività tecniche:

- **Proposte Pre-Gara:** con **situazioni di gioco 5c5 e 4c4**, che coinvolgeranno i giovani calciatori in fase offensiva e/o in fase difensiva (Modalità utilizzata fino alla fase Regionale)
- **Multipartite:** dove oltre al 9vs9, si svolgeranno altri confronti con modalità di gioco che prevedono il coinvolgimento di un numero ridotto di giocatori (es. 7c7) con l'obiettivo di tenere impegnati tutti i giocatori (Modalità utilizzata nelle fasi Interregionale e Nazionale, lasciando facoltà ai Coordinamenti Federali Regionali SGS di utilizzare tale modalità anche nelle fasi finali Regionali)

Questa modalità di confronto permetterà ai giovani calciatori di cimentarsi in differenti situazioni di gioco che comportano l'applicazione di abilità tecnico-tattiche individuali e collettive, consentendo loro di aumentare il bagaglio di esperienze vissute, sia sul piano tecnico e motorio, che sul piano emozionale.

## PROCEDURA DI ISCRIZIONE

Le società potranno iscriversi direttamente alla F.I.G.C. Settore Giovanile e Scolastico collegandosi a partire **dalle ore 12.00 del 01/09/2024** all'indirizzo <https://figc.it/it/giovani/competizioni/under-13-elite/iscrizione/> cliccando sulla voce del menù "Iscrizione" e compilando il relativo form.

Il termine per la scadenza delle iscrizioni è fissato alle ore 12.00 del 04 Ottobre 2024

## REGOLAMENTO GENERALE

Il Settore Giovanile e Scolastico della FIGC organizza un'attività a carattere Nazionale riservata alla **Categoria UNDER 13** delle società professionistiche di Serie A, di Serie B, di Serie C e delle Società riconosciute con il 3° Livello di Qualità di Club Giovanile nella corrente stagione sportiva **2024/2025**.

Anche in questa stagione sportiva in considerazione delle progettualità SGS inserite nell'ambito del Programma di Sviluppo Territoriale che persegue anche l'obiettivo di strutturare un percorso **di formazione tecnico-sportiva ed educativa** rivolta al territorio, laddove possibile è data facoltà ai Coordinamenti Federali Regionali del Settore Giovanile e Scolastico di estendere la partecipazione alle società inserite nel progetto delle Aree Sviluppo Territoriali (AST), anche se non riconosciute come Club Giovanile di 3° Livello.

L'attività (**obbligatoria per le Società riconosciute come Club Giovanili di 3° Livello**) viene sviluppata basandosi sui principi che sostengono l'attività giovanile e del programma di sviluppo previsto per i Club, nell'ambito dell'attività della categoria Esordienti FAIR PLAY.

Resta inteso che nel corso di svolgimento dell'attività non sono ammessi comportamenti e atteggiamenti non consoni all'attività sportiva, respingendo forme di comportamento negativo e di non rispetto delle norme che regolano l'attività giovanile e di base.

A tal proposito si precisa che eventuali inadempienze (es. mancato rispetto delle norme delle sostituzioni, mancata partecipazione alle gare di un numero sufficiente di tesserati, ecc.), possono determinare la revoca del riconoscimento del 3° Livello di Qualità, e quindi l'esclusione dall'attività Esordienti Fair Play Élite.

Scopo dell'attività è di coinvolgere le società in un programma di confronto esclusivo per i Club Giovanili di 3° Livello e le Società Professionistiche del territorio, per cui le graduatorie che verranno stilate saranno utilizzate esclusivamente per determinare le Società che saranno coinvolte nelle fasi successive previste a livello regionale, interregionale e nazionale, ma non hanno lo scopo di stilare graduatorie di merito tecnico e/o meritocratico.

Si precisa inoltre che tutte le società non coinvolte nelle fasi regionale, interregionale e nazionale continueranno a seguire il programma di attività previste, partecipando ai raggruppamenti "Esordienti Fair Play Elite" organizzati in contemporanea nel territorio, la cui attività si concluderà in tutte le regioni nel mese di giugno.

### Categoria di Partecipazione

Il Torneo è riservato a giovani calciatori della Categoria Esordienti UNDER 13 nati dal 01.01.2012, secondo quanto di seguito specificato:

- Società PROFESSIONISTICHE: Squadra composta da giovani calciatori nati dal 01/01/2013 al 31/12/2013  
*(le Società Professionistiche che hanno ottenuto deroga per partecipare con i pari età, potranno partecipare con giovani calciatori nati nel 2012 o con squadre di età mista 2012-2013)*
- CLUB GIOVANILI di 3° LIVELLO: Squadra composta da giovani calciatori nati dal 01/01/2012 al 31/12/2012, con possibilità di utilizzare un numero massimo di 3 giocatori nati nel 2013

*All'attività possono partecipare anche giovani calciatrici nate nell'anno 2011, purché in regola con la prevista deroga rilasciata dal Settore Giovanile e Scolastico, sia con società Professionistiche che con Club Giovanili di 3° Livello.*

Possono partecipare al Torneo giovani calciatori e giovani calciatrici regolarmente tesserati FIGC con la propria società per la stagione in corso.

### Non sono consentiti prestiti

### Modalità di partecipazione

Ciascuna società può iscrivere una sola squadra.

L'attività, si svolgerà con le seguenti modalità:

- Una fase preliminare Provinciale dove le squadre si incontreranno tra loro con la formula del raggruppamento con 3 o 4 squadre, con gare di sola andata.
- Una fase interprovinciale dove le squadre si incontreranno tra loro con la formula del raggruppamento con 3 o 4 squadre, con gare di sola andata.
- Una fase regionale dove le squadre si incontreranno tra loro con la formula del raggruppamento con almeno 3 o 4 squadre, con gare di sola andata
- Tutte le fasi dovranno svolgersi con la formula raggruppamento suddividendo le società in gruppi da 3/4 squadre ciascuno che si incontreranno tra loro con gare di sola andata. Eventualmente, sarà possibile organizzare più raggruppamenti con fasi di andata e ritorno nel caso in cui i tempi e il numero di squadre ne consenta lo svolgimento.
- I Coordinatori Federali Regionali SGS determineranno calendario incontri e modalità di accesso alla fase interprovinciale e regionale in considerazione dei criteri indicati nel presente regolamento
- Le fasi Provinciali si svolgeranno solo dove il numero di squadre iscritte sarà sufficiente per garantirne lo svolgimento,
- Nelle regioni dove il numero delle squadre iscritte non sia sufficiente per garantire lo svolgimento della Fase Provinciale o di una eventuale fase unica regionale le società potranno essere accorpate a Regioni limitrofe

è possibile prevedere l'inizio della prima fase dal 3 Novembre 2024 il termine è fissato il 13 Aprile 2025

Le società vincitrici che hanno acquisito il diritto di partecipare alla Fase Interregionale dovranno essere comunicate al Settore Giovanile e Scolastico entro il 14 Aprile 2025

I raggruppamenti della Fase Interregionale sono previsti tra il 25 Aprile e il 18 Maggio 2025

La Fase Finale Nazionale è prevista nel week end del 30-31 Maggio.

Le modalità di svolgimento della fase Interregionale e della Fase Finale Nazionale saranno oggetto di apposito Comunicato Ufficiale

### Identificazione dei calciatori

I Tecnici, i Dirigenti o gli eventuali Arbitri, che arbitreranno le gare, prima di dare inizio alla gara dovranno controllare che i dati dei documenti di identificazione corrispondano a quelli trascritti nell'elenco di gara, come previsto dall'Art. 71 delle N.O.I.F. "identificazione dei calciatori"

### Giustizia sportiva

La Giustizia sportiva sarà amministrata durante le fasi provinciali, interprovinciali, regionali e interregionali dal Giudice Sportivo Territoriale la fase Nazionale sarà amministrata dal Giudice Sportivo Nazionale del Settore Giovanile e Scolastico della FIGC.

- Nei raggruppamenti che prevedono la disputa di un numero complessivo di gare inferiore o pari a sei, la squalifica per recidività in ammonizione (art. 9 del CGS) scatterà alla seconda ammonizione. Nei raggruppamenti che prevedono la disputa di un numero complessivo di gare superiore a sei, la squalifica per recidività in ammonizione scatterà alla quinta ammonizione e, successivamente, secondo quanto previsto dall'art. 9 punto 5 del CGS.
- Le ammonizioni comminate nell' eventuale fase interregionale che non comportino squalifica verranno azzerate nella fase Nazionale

La violazione di quanto previsto dall'art. 4 "Sostituzione dei calciatori", determinerà l'applicazione della punizione sportiva della perdita della gara.

### Arbitraggio delle Gare

Le partite saranno arbitrate da Tecnici o Dirigenti regolarmente tesserati dalla F.I.G.C messi a disposizione dalle Società partecipanti o dall'organizzazione del Torneo.

In ogni caso i referti gara con allegate le distinte dei giocatori devono essere trasmesse al *Comitato Organizzatore di competenza*, entro le 24 ore successive alla gara

### Saluti

Sia all'inizio che al termine di ogni incontro i partecipanti alla gara dovranno salutarsi fra loro schierandosi a centrocampo insieme all'arbitro o al dirigente/arbitro.

## REGOLAMENTO TECNICO DI GIOCO

### Art. 1 – Il campo di gioco

Le dimensioni del terreno di gioco saranno comprese tra i seguenti valori:

Lunghezza: misure minime	60 mt.	misure massime	75 mt.
Larghezza: misure minime	40 mt.	misure massime	50 mt.

La dimensione dell'Area di Rigore è delle seguenti valori:

Lunghezza: 16,50 mt.  
Larghezza: 33,00 mt.

A seconda delle necessità, il campo di gioco potrà essere tracciato anche utilizzando i seguenti riferimenti sul campo di calcio a 11 regolamentare:

- a) Orientando il campo da un limite dell'area di rigore al limite dell'area di rigore della metà campo opposta;
- b) Orientando il campo trasversalmente al campo da calcio regolamentare, da una linea laterale del campo alla linea laterale del lato opposto. In tal caso è possibile utilizzare una sola metà del campo a 11.

Le dimensioni delle porte saranno comprese tra i seguenti valori: 5-6 x 1,80-2 metri.

#### **Art. 2 - Pallone**

Il pallone utilizzato per le gare è convenzionalmente identificato con il numero "4".

#### **Art. 3 - Modalità di svolgimento e durata delle gare**

In tutte le fasi previste le società saranno suddivise in raggruppamenti da 3/4 squadre ciascuno che si incontreranno tra loro con gare di sola andata o dove possibile con gare di andata e ritorno.

Le squadre si confronteranno in **Gare 9 vs 9** e nelle Situazioni di Gioco 5c5 e 4c4 (Vedi Regolamento Gioco Tecnico allegato).

A seconda del numero di gare disputate nella medesima giornata, la durata delle gare è così prevista:

- Nel caso in cui si disputi una gara al giorno (es. raggruppamento che si gioca in più giornate):
  - o 3 tempi della durata di 20 minuti ciascuno
- Nel caso in cui si disputino 2 gare al giorno (es. raggruppamenti in un'unica giornata tra 3 squadre)
  - o 3 tempi della durata di 15 minuti ciascuno
  - o In alternativa 2 tempi della durata di 20 minuti ciascuno
- Nel caso in cui si disputino 3 gare al giorno (es. raggruppamenti in un'unica giornata tra 4 squadre)
  - o 3 tempi della durata di 10 minuti ciascuno
  - o In alternativa 2 tempi della durata di 15 minuti ciascuno

Nelle gare sarà applicato il fuorigioco, coincidente con la linea del limite dell'area di rigore.

Calcio di rigore 9 metri

Distanza della barriera 7 metri

La regola relativa al 'retropassaggio al Portiere' verrà applicata integralmente, come previsto nel Regolamento del Giuoco del Calcio, per cui il portiere, ad esempio, non può raccogliere la palla con le mani a seguito di un passaggio effettuato con i piedi da un compagno di squadra.

La Rimessa dal fondo dovrà essere effettuata con palla a terra all'interno dell'area di rigore.

È concesso il rinvio del portiere.

#### **Art. 4 - Sostituzione dei giocatori**

Tutti i calciatori in distinta dovranno giocare almeno un tempo dei primi due; pertanto al termine del primo tempo dovranno essere effettuate obbligatoriamente tutte le sostituzioni e i nuovi entrati non potranno più essere sostituiti fino al termine del secondo tempo tranne che per validi motivi di salute; mentre durante il gioco sarà possibile sostituire coloro che hanno già preso parte al primo tempo per intero; nel terzo tempo, quindi, potranno essere effettuate sostituzioni liberamente, purché a gioco fermo.

### Art. 5 – Punteggi e classifiche (fasi provinciali)

In linea con i principi pedagogici che sostengono la formulazione delle graduatorie, di seguito si indicano i parametri che verranno considerati per la formulazione delle graduatorie stesse.

La “GRADUATORIA DI MERITO/CLASSIFICA” finale sarà data dalla somma dei punteggi **C e D**.

Le squadre prime classificate nella graduatoria di merito accederanno alla fase successiva, secondo quanto determinato dal regolamento specifico indicato dal competente Ufficio del Coordinatore Federale Regionale SGS.

#### A) ATTRIBUZIONE PUNTEGGIO “GARA”

Il risultato della “GARA” nasce dalla somma dei risultati dei tre tempi: quindi ogni tempo non costituisce gara a sé, ma “mini-gara”. Per le diverse combinazioni del risultato finale, si prenda ad esempio la tabella esemplificativa riportata qui di seguito:

<u>Combinazione risultati</u>	<u>Punteggio GARA</u>
Pareggio in tutti e tre i tempi della gara: risultato finale	3-3
Due tempi in pareggio ed un tempo vinto da una delle due squadre:	3-2
Un tempo in pareggio e due tempi vinti da una delle due squadre:	3-1
Vittoria della stessa squadra in tutti e tre i tempi:	3-0
Una vittoria a testa ed un pareggio nei tre tempi:	2-2
Due vittorie di una squadra ed una vittoria dell'altra nei tre tempi:	2-1

Laddove le gare vengano disputate svolgendo 2 o 4 tempi di gioco, il risultato della gara dovrà essere combinato tenendo conto dello stesso principio

#### B) ATTRIBUZIONE PUNTEGGIO «SITUAZIONI DI GIOCO 5c5 e 4c4» o «MULTIPARTITE»

Alla squadra che risulterà vincitrice nella sfida delle “SITUAZIONI DI GIOCO”, verrà assegnato **un punto** da aggiungere al risultato della “GARA” per la squadra che ha vinto, oppure un punto per ciascuna squadra in caso di parità.

In occasione delle “MULTIPARTITE”, verrà assegnato **un punto** da aggiungere al risultato della “GARA” per la squadra che ha vinto ogni singola partita ridotta (in tal caso le mini-gare vengono considerate come tempo unico di gioco), oppure viene assegnato un punto per ciascuna squadra in caso di parità.

#### C) ATTRIBUZIONE PUNTEGGIO “INCONTRO”

Il risultato complessivo dell’“INCONTRO” è determinato dalla somma dei risultati dei tempi di gioco e delle Situazioni di Gioco, determinando il **RISULTATO FINALE**, a seguito del quale, in ogni incontro vengono assegnati i seguenti punti:

3 punti in caso di vittoria

1 punto in caso di parità

0 punti in caso di sconfitta

### D) ATTRIBUZIONE PUNTEGGIO "BONUS"

Per il punteggio "BONUS" valgono i seguenti parametri che aggiunti ai punti ottenuti a seguito dei risultati della gara, andranno a contribuire alla determinazione delle classifiche finali per l'accesso alle successive fasi previste.

PUNTEGGIO "BONUS"	PUNTI
Squadra Esordienti con almeno <b>18 giocatori in distinta</b> gara	2 per ciascuna gara
Squadra Esordienti con almeno <b>16 giocatori in distinta</b> gara	1 per ciascuna gara
<b>Partecipazione alla gara di almeno 3 bambine</b> (farà fede il referto arbitrale sottoscritto dai dirigenti delle società coinvolte in ciascun incontro, utilizzate secondo quanto previsto dal regolamento)	1 per ciascuna gara

Nel caso in cui due o più squadre terminino il girone con lo stesso numero di punti, verranno considerati i criteri in ordine elencati:

1. Esito degli incontri diretti (risultato dei 3 tempi di gioco di ogni singola gara)
2. Esito delle sfide nelle "Situazioni di Gioco" o delle "Multipartite" negli incontri diretti
3. Miglior punteggio ottenuto nella graduatoria "BONUS"
4. Miglior punteggio ottenuto nella graduatoria "FAIR PLAY"
5. Sorteggio

La graduatoria Fair Play verrà considerata utile per determinare la classifica finale solo dopo la verifica dei punti 1, 2, 3 dei criteri sopra citati.

Nel caso in cui il punteggio FAIR PLAY sia ancora in parità, per la determinazione della migliore classificata, si procederà come previsto al punto 5

Per quanto non previsto dal presente Regolamento, si fa riferimento al Regolamento del Giuoco del Calcio, al Comunicato Ufficiale n°1 del Settore Giovanile e Scolastico del 10/07/2024 e a sue successive Circolari esplicative inerenti le modalità di svolgimento delle gare nelle categorie dell'attività di base.

Pubblicato a Roma il 05/08/2024

IL SEGRETARIO  
Vito Di Gioia

IL PRESIDENTE  
Vito Tisci

Allegati:

Regolamento Fair Play

Modalità di gioco U12/U13



## REGOLAMENTO FAIR PLAY

### CONDIZIONI GENERALI

- 1) Promotore dei valori che contraddistinguono l'evento, la gara verrà valutata anche in merito alla condotta FAIR PLAY dal Comitato Organizzatore e dagli Arbitri.
- 2) L'obiettivo è quello di favorire lo spirito sportivo tra i giocatori, i responsabili delle squadre e lo staff organizzativo, di contrastare i cattivi comportamenti ma anche di incoraggiare e valorizzare quelli buoni.
- 3) Al fischio finale di ciascuna partita l'arbitro compilerà il form di valutazione della gara.
- 4) Eccezionalmente, il Comitato Organizzatore si riserva il diritto di premiare o punire i comportamenti delle squadre con un ulteriore punto, o, in caso di comportamenti significativamente negativi, proporre l'esclusione dall'attività

### CRITERI DI VALUTAZIONE

#### A. Da parte degli arbitri

La valutazione del comportamento delle squadre durante le partite viene effettuata tenendo conto di:

- Comportamenti di Fair Play premiati dall'Arbitro con il Cartellino Verde ("Green Card")
  - Atteggiamenti sanzionati dall'arbitro
  - Atteggiamenti nelle aree tecniche (anche se non sanzionati dall'arbitro)
  - Atteggiamenti fuori dal campo prima, durante e dopo la gara
- 1) Premiazione di comportamenti di Fair Play significativi riportati dall'arbitro (es. non finalizzare una sicura occasione da goal per permettere di soccorrere un avversario infortunato, etc.):
    - (a) Green Card: +1 punto per ciascun cartellino verde  
*(con motivazione da riportare chiaramente nel referto dell'arbitro)*
  - 2) Sanzioni per non conformità con le regole del gioco (riportate dell'arbitro):
    - (a) Ammonizioni: -1 punto per ciascun cartellino giallo
    - (b) Espulsioni: -5 punti per ciascun cartellino rosso
  - 3) Sanzioni applicate per comportamenti nelle aree tecniche (anche se non sanzionati dall'arbitro):
    - (a) Continuo vociare o urlare: -5 punti
    - (b) Proteste nei confronti dell'arbitro: -5 punti
    - (c) Mancato rispetto del protocollo prima, durante e dopo la partita (p.e. non stringere le mani della squadra avversaria): -5 punti
    - (d) Atteggiamenti violenti (verbalmente o fisici): -5 punti
    - (e) Lasciare l'area tecnica sporca: -5 punti
  - 4) Premiazione di comportamenti di Fair Play significativi riportati dall'arbitro prima, durante e dopo la gara (es. accoglienza della squadra avversaria, condivisione della procedura di ingresso in campo, organizzazione/partecipazione a "terzo tempo Fair Play".):
    - (a) +1 punto complessivo per l'atteggiamento positivo riscontrato

## VALUTAZIONE FINALE

- 1) La valutazione finale di ogni squadra verrà calcolata sommando i punti assegnati da arbitri e Comitato Organizzatore, nel corso della gara
- 2) In caso di parità, i criteri utilizzati per determinare la migliore classificata, saranno, nell'ordine, i seguenti:
  - a. La squadra che è stata meno sanzionata durante la competizione (da arbitro e/o dal Comitato Organizzatore)
  - b. La squadra che ha mostrato più rispetto dei valori durante la competizione (da arbitro e/o dal Comitato Organizzatore)
  - c. La squadra che ha ottenuto il maggior numero di "Green Card"
- 3) La graduatoria finale FAIR PLAY potrà essere determinante per la definizione della graduatoria finale, secondo quanto stabilito dall'Art. 5 "Punteggi e Classifiche" del regolamento generale.
- 4) Il Settore Giovanile e Scolastico si riserva l'opportunità di invitare alla fase finale nazionale una o più società che si sono particolarmente distinte nell'ambito del Fair Play.



# GIOCHIAMO

**TUTTI**, DI PIÙ E **MEGLIO**

## MODELLO DI COMPETIZIONE

Stagione 2024/2025

CATEGORIA U12/U13

**TUTTI**

Definisci  
le regole delle  
competizioni  
in base alle  
necessità dei  
giovani giocatori

**DI PIÙ**

Concedi  
maggiore  
tempo  
di impegno  
motorio  
in partita

**MEGLIO**

Varia  
le esperienze  
di gara per  
garantire una  
formazione  
completa



# MODELLO DI COMPETIZIONE

Stagione 2024/2025

## CATEGORIA U12/U13

Il modello di competizione per la categoria U12/U13 propone la realizzazione di tre *attività aggiuntive* da abbinare ai tre tempi di gioco che abitualmente caratterizzano le partite di questa fascia d'età:

 **Proposte Pre-gara (Situazioni di gioco + duello)**

 **Multi-partita**

 **4° Tempo di gioco**

Queste attività aggiuntive si realizzano prima, durante e dopo lo svolgimento della partita, nella figura sottostante viene proposto graficamente il loro abbinamento ai tre tempi di gara. L'organizzazione ed il regolamento di queste attività vengono presentate nelle pagine di questo documento.



**Proposte pre-gara (fase 1) almeno 5'**

**Proposte pre-gara (fase 2) almeno 5'**



**1° tempo di gioco 20'**

**2° tempo di gioco 20'**

**3° tempo di gioco 20'**

**4° tempo di gioco 20'**

**1° tempo Multi-partita 20'**

**2° tempo Multi-partita 20'**



La struttura dei modelli di competizione ha come obiettivo far **"Giocare tutti, di più e meglio"**. I contenuti legati a questi obiettivi possono essere approfonditi attraverso il materiale informativo redatto dalla FIGC, SGS.

★ **"GIOCARRE TUTTI":**

Le regole delle competizioni vengono definite in base alle necessità dei giovani calciatori.



★ **"GIOCARRE DI PIÙ":**

Si aumenta il tempo di impegno motorio in contesto di partita.



★ **"GIOCARRE MEGLIO":**

Si variano le esperienze di gara per garantire una formazione completa.





## INDICE

<b>1</b>	<b><i>Proposte pre-gara</i></b>	<b>pag. 3</b>
	Situazione di gioco 4 contro 4 • U12/U13	pag. 4
	Situazione di gioco 5 contro 5 • U12/U13	pag. 6
	Duello	pag. 8
<b>2</b>	<b><i>Multi-partita</i></b>	<b>pag. 12</b>
<b>3</b>	<b><i>4^ tempo di gioco</i></b>	<b>pag. 17</b>
<b>4</b>	<b>Punteggio di gioco ed esempi organizzativi</b>	<b>pag. 19</b>
<b>5</b>	<b>Aggiornamenti</b>	<b>pag. 23</b>



1



## PROPOSTE PRE-GARA

Situazioni di Gioco 4 contro 4 • U12/U13

---

Situazioni di Gioco 5 contro 5 • U12/U13

---

Duello

---



## SITUAZIONI DI GIOCO PER U12/U13

### 1) Titolo: "Situazione di gioco 4 contro 4 • U12/U13"

#### Dimensioni del campo (figura 1):

- ✓ **Larghezza** 33 metri (ampiezza area di rigore già delimitata per la partita 9 contro 9).
- ✓ **Lunghezza** 22 metri (data dalla somma dei 16,5 metri di lunghezza dell'area di rigore già delimitata per la partita e dell'area di meta, profonda 5,5 metri).
- ✓ **La linea di fondo-campo** delimitata per la partita 9 contro 9 corrisponde alla linea di fondo-campo della *Situazione di Gioco 4 contro 4 • U12/U13*.
- ✓ **Porta** di dimensioni regolamentari (consigliato 6x2 metri).

**Durata:** almeno 5 minuti.

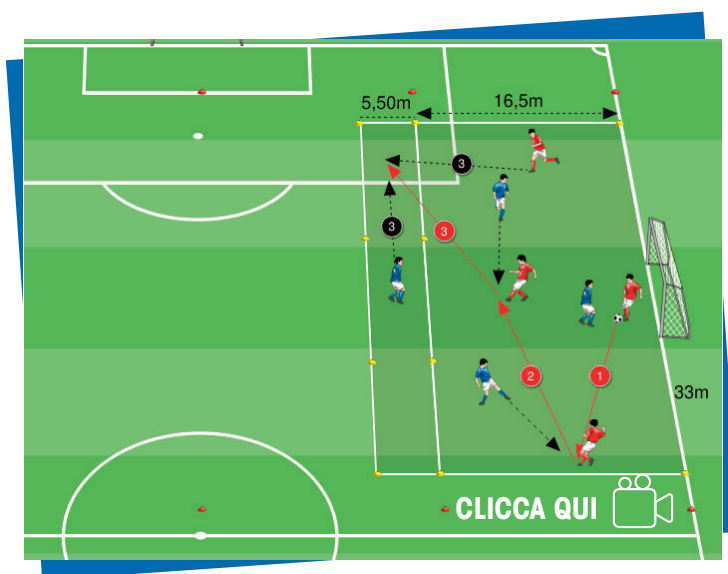


Figura 1

### DESCRIZIONE

All'interno dell'area di rigore delimitata per la partita (definita d'ora in avanti area di gioco) si svolge una situazione di 4 contro 4 nella quale una squadra ha il compito di fare goal in una porta difesa da un portiere mentre l'altra ha il compito di costruire un'azione di gioco che permetta l'inserimento di un compagno all'interno dell'area di meta (delimitata all'esterno dell'area di gioco).

Non è prevista la registrazione di un punteggio di gioco, a meno che non sia l'unica attività possibile tra le tre opzioni proposte. Le modalità di rotazione dei giocatori tra le varie proposte pre-gara viene presentata a pagina 20.

### REGOLE DEL GIOCO

**Schieramento e ruoli.** La squadra che ha il compito di attaccare la porta schiera 3 giocatori all'interno dell'area di gioco ed un quarto collocato all'interno dell'area di meta (questo giocatore non può mai entrare all'interno dell'area di gioco durante lo svolgimento dello stesso).

Il giocatore all'interno dell'area di meta funge da sostegno per i compagni di squadra e non può fare goal. Il sostegno può essere sostituito da un compagno già coinvolto all'interno dell'area di gioco solo in seguito ad ogni goal realizzato oppure dopo aver subito un inserimento nell'area di meta.





**Inserimento in area di meta.** La meta della squadra a difesa della porta si considera valida solo se il giocatore che ha toccato la palla all'interno dell'area di meta, al momento dell'ultimo tocco da parte del proprio compagno che gliel'ha trasmessa, si trovava ancora all'interno dell'area di gioco principale: i giocatori a difesa della porta non possono quindi attendere la palla stazionando già all'interno dell'area di meta. Il sostegno all'interno dell'area di meta può intercettare il passaggio rivolto all'avversario che si inserisce e cercare di contendergli la palla senza mai uscire dal suo spazio di competenza. L'inserimento in area di meta può avvenire anche da situazioni di palla inattiva: calci di punizione; rimesse laterali.

**Falli e scorrettezze.** All'interno dell'area di gioco ogni fallo da parte di un giocatore della squadra a difesa della porta viene punito con un calcio di rigore. La distanza della barriera dal punto di battuta del calcio di punizione, così come quella del calcio di rigore dalla linea di porta, è di 9 metri.

**Fuorigioco.** Durante ogni fase del gioco è prevista la regola del fuorigioco.

**Ripresa del gioco in seguito all'uscita della palla dal campo.** Quando la palla esce dal campo vige il regolamento del gioco del calcio tranne che nei due casi specifici presentati di seguito:

- Quando la palla esce attraversando l'area di meta, la ripresa del gioco spetta sempre alla squadra che ricerca il gol. L'inizio dell'azione successiva avviene attraverso una rimessa in gioco con un passaggio da parte del giocatore "sostegno".
- Quando la palla esce dalla linea di fondo-campo e la ripresa del gioco spetta alla squadra che difende la porta, questa avviene attraverso un possesso da parte del portiere il quale avvia l'azione con palla in mano nei pressi della linea di porta (decidendo se trasmettere il pallone ad un compagno o metterlo a terra e giocare un possesso dello stesso avviato con i piedi).

Si ribadisce inoltre che le rimesse laterali ed i calci d'angolo vengono effettuati come da regolamento del gioco del calcio per la categoria in oggetto.

#### **Due casi "limite":**

- Se il giocatore a sostegno della squadra che attacca la porta esce dall'area di meta entrando nell'area di gioco l'infrazione viene punita attraverso una rimessa in gioco con le mani effettuata da parte del portiere. È inoltre discrezione dell'arbitro valutare quando l'eventuale ingresso in campo del sostegno impedisce la regolare realizzazione di una meta, in tal caso viene comunque assegnato un punto agli avversari anche qualora il giocatore in possesso di palla non sia riuscito a portarla oltre la linea di meta.
- Il portiere può lanciare un compagno oltre la linea di meta e realizzare un punto. Come previsto dal regolamento del gioco del calcio il portiere può tenere il pallone in mano per un massimo di 6 secondi.

Per quanto non specificato all'interno della presente descrizione fa fede il regolamento del gioco del calcio per la categoria in oggetto.





## 2) Titolo: "Situazione di gioco 5 contro 5 • U12/U13"

### Dimensioni del campo (figura 2):

- ✓ **Larghezza** 33 metri (ampiezza area di rigore già delimitata per la partita 9 contro 9).
- ✓ **Lunghezza**, metà campo del rettangolo di gioco delimitato per la partita (fino ad un massimo di 33 metri), all'interno di questo spazio viene delimitata un'area di rigore della profondità di 16,5 metri e definita una linea di meta opposta a quella di fondo-campo.
- ✓ **La linea di fondo-campo** delimitata per la partita 9 contro 9 corrisponde alla linea di fondo-campo della *Situazione di Gioco 5 contro 5 • U12/U13*.
- ✓ **Porta** di dimensioni regolamentari (consigliato 6x2 metri).

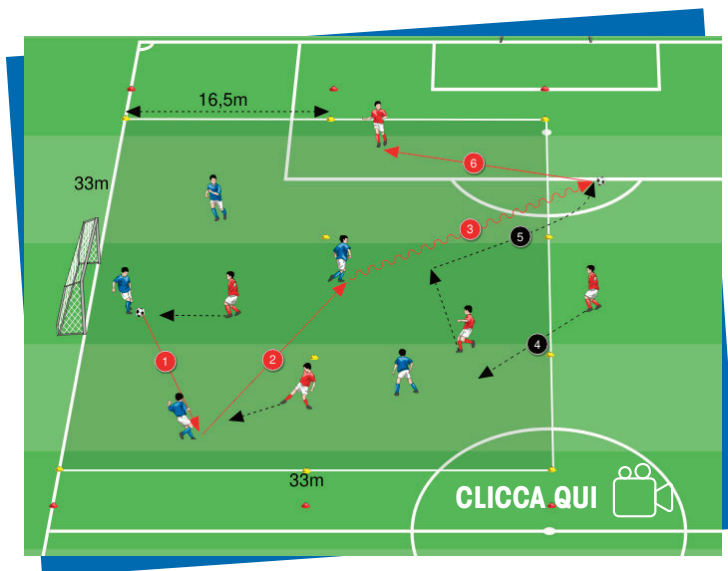


Figura 2

**Durata:** almeno 5 minuti.

## DESCRIZIONE

Si gioca una *Situazione di Gioco 5 contro 5* nella quale una squadra ha il compito di fare goal in una porta difesa da un portiere mentre l'altra cerca di condurre la palla oltre la linea di meta.

Le modalità di acquisizione del modello di gioco vengono descritte in un'apposita sezione all'interno di questo documento (vedi pagina 21)

## REGOLE DEL GIOCO

**Schieramento e ruoli.** Durante lo svolgimento del gioco la squadra che ricerca il goal mantiene sempre un giocatore all'esterno della linea di meta con il ruolo di sostegno all'azione dei suoi compagni, questo giocatore non può mai entrare all'interno del terreno di gioco durante lo svolgimento dello stesso e non può realizzare un goal. Il sostegno può essere sostituito da un compagno già coinvolto all'interno del campo di gioco solo in seguito ad ogni goal realizzato dalla propria squadra oppure dopo aver subito una conduzione palla a meta.

**Realizzazione di una meta.** La squadra a difesa della porta realizza una meta valida soltanto quando un proprio giocatore supera la linea di meta in conduzione di palla. Affinché l'azione sia considerata valida il giocatore che conduce palla oltre la linea di meta deve toccarla prima e dopo la linea stessa senza che ci sia un intervento (tocco del pallone) da parte dei giocatori avversari compreso il giocatore sostegno. In seguito ad ogni conduzione palla oltre la linea di meta la ripresa del gioco avviene attraverso un passaggio effettuato dal giocatore sostegno della squadra che attacca la porta.

**Falli e scorrettezze.** All'interno dell'area di rigore ogni fallo da parte di un giocatore in fase difensiva viene punito con un calcio di rigore, all'esterno della stessa i falli e le scorrettezze vengono puniti attraverso un calcio di punizione. La distanza della barriera dal punto di battuta del calcio di punizione, così come quella del calcio di rigore dalla linea di porta, è di 9 metri.





**Fuorigioco.** Durante ogni fase del gioco è prevista la regola del fuorigioco solo all'interno dell'area di rigore.

**Ripresa del gioco in seguito all'uscita della palla dal campo.** Quando la palla esce dal campo si rispettano le regole del gioco del calcio tranne che nel caso specifico presentato di seguito:

- quando la palla esce attraversando l'area di meta, la ripresa del gioco spetta sempre alla squadra che ricerca il gol, la ripresa dello stesso avviene attraverso un possesso di palla da parte del giocatore "sostegno".

Si ribadisce inoltre che le rimesse da fondo-campo, le rimesse laterali ed i calci d'angolo vengono effettuati come da regolamento del gioco del calcio per la categoria in oggetto.

#### **Due casi "limite":**

- Se il giocatore a sostegno della squadra che attacca la porta entra in campo superando la linea di meta la sua infrazione viene punita attraverso un calcio di rinvio da parte degli avversari. È inoltre discrezione dell'arbitro valutare quando l'eventuale ingresso in campo del sostegno impedisce la regolare realizzazione di una meta, in tal caso viene comunque assegnato un punto ai difendenti anche qualora il giocatore in possesso di palla non sia riuscito a portarla oltre la linea di meta.

Per quanto non specificato all'interno della presente descrizione fa fede il regolamento del gioco del calcio per la categoria in oggetto.





## DUELLO

I giocatori inseriti nella lista gara ma non impegnati nello svolgimento della "Situazione di Gioco 4 contro 4 • U12/U13" e "Situazione di Gioco 5 contro 5 • U12/U13" vengono impiegati nello svolgimento di attività 1 contro 1 utilizzando gli spazi liberi all'interno del campo delimitato per la partita.

**Le proposte pratiche di 1 contro 1 si svolgono in forma autonoma** (senza quindi essere condotte da un tecnico) e vengono scelte di comune accordo dagli allenatori tra le due presentate in questa sezione del documento: 1 contro 1 "Supero l'avversario" e 1 contro 1 "Mantengo il possesso della palla".

Le attività di Duello sono le medesime proposte nelle modalità di competizione previste nelle categorie U8/U9 e U10/U11.

### 1) Titolo: 1 contro 1 "Supero l'avversario"

**Dimensioni del campo (figura 3):**

- ✓  **Rettangolo** di dimensioni 5,5x11 metri.
- ✓ Qualora le misure del campo delimitato per la partita non consentano la realizzazione degli spazi di gioco con le dimensioni previste (vedi figura 5), le misure degli stessi possono essere adattate alle necessità di ogni impianto rimanendo tuttavia le più fedeli possibile alle proporzioni presentate in questo documento.
- ✓ Nel caso in cui risultino disponibili spazi esterni rispetto al campo delimitato per la partita, questi possono essere utilizzati per lo svolgimento dell'attività di 1 contro 1 presentate.

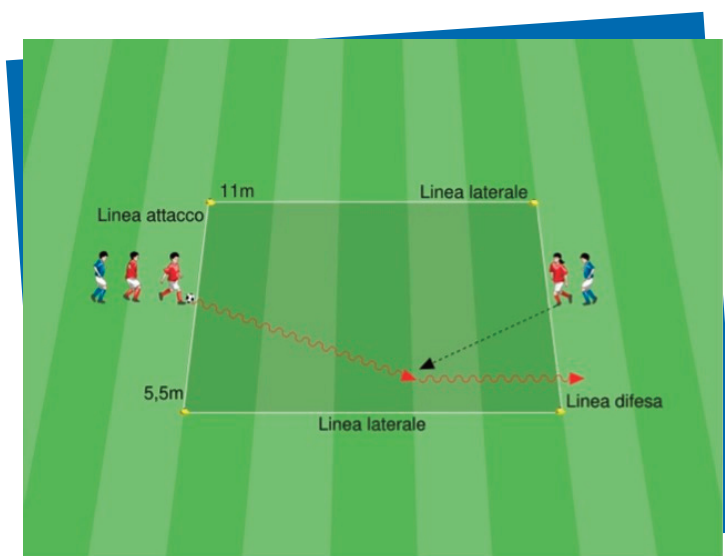


Figura 3

**Numero di giocatori impiegati.** Vengono coinvolti da un minimo di 2 ad un massimo di 6 partecipanti per ogni rettangolo di gioco. Qualora la somma dei giocatori non impegnati nelle *Situazioni di gioco 4 contro 4 e 5 contro 5* sia maggiore di 6, vengono realizzati altri rettangoli di gioco. I giocatori vengono inizialmente disposti come da figura 3.

### DESCRIZIONE

In ogni campo di gioco vengono definite una "linea di attacco", una "linea di difesa" e "due linee laterali". All'esterno rispetto alla linea di attacco si posizionano gli attaccanti, in possesso di una palla ciascuno, dietro la linea di difesa si posizionano i difendenti.

Si svolge una situazione di 1 contro 1 nella quale gli attaccanti, partendo dalla propria linea di attacco, hanno il compito di superare la linea di difesa senza farsi intercettare il pallone dai difendenti.





## REGOLE

Qualora il difendente riesca a conquistare la palla dell'attaccante può a sua volta cercare di superare la linea di attacco avversaria evitando l'intervento dell'avversario.

L'azione si intende terminata ogniqualvolta la palla esce dallo spazio di gioco.

Al termine di ogni azione di gioco i due sfidanti si invertono i ruoli di gioco e si posizionano in fila dietro agli altri giocatori.

L'azione successiva può essere avviata non appena i giocatori coinvolti nell'azione precedente hanno lasciato libero il rettangolo di gioco.



## 2) Titolo: 1 contro 1 “Mantengo il possesso della palla”

### Dimensioni del campo (figura 4):

- ✓  **Rettangolo** di dimensioni 5,5x11 metri.
- ✓ Qualora le misure del campo delimitato per la partita non consentano la realizzazione degli spazi di gioco con le dimensioni previste (vedi figura 5), le misure degli stessi possono essere adattate alle necessità di ogni impianto rimanendo tuttavia le più fedeli possibile alle proporzioni presentate in questo documento.
- ✓ Nel caso in cui risultino disponibili spazi esterni rispetto al campo delimitato per la partita, questi possono essere utilizzati per lo svolgimento dell'attività di 1 contro 1 presentate.

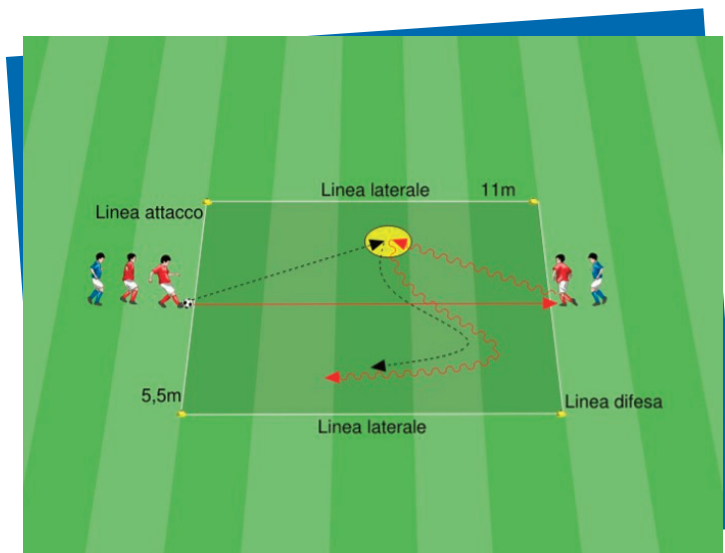


Figura 4

**Numero di giocatori impiegati.** Vengono coinvolti da un minimo di 2 ad un massimo di 6 partecipanti per ogni rettangolo di gioco. Qualora la somma dei giocatori non impegnati nelle *Situazioni di gioco 4 contro 4* e *5 contro 5* sia maggiore di 6, vengono realizzati altri rettangoli di gioco. I giocatori vengono inizialmente disposti come da figura 5.

## DESCRIZIONE

Il giocatore in possesso del pallone effettua una trasmissione al difendente che riceve la palla ed entra all'interno del rettangolo di gioco. Chi effettua il passaggio cerca l'immediata conquista del pallone in possesso dell'avversario.

## REGOLE

Il duello ha una durata complessiva di 8 secondi al termine dei quali il giocatore che si trova in possesso della palla, totalizza un punto.

Qualora il pallone termini fuori dallo spazio di gioco prima degli 8 secondi previsti come termine dell'azione, la stessa si considera conclusa senza definire un vincitore.

Al termine di ogni azione i due partecipanti si invertono i ruoli di gioco e si posizionano in fila dietro agli altri giocatori.

L'azione successiva può essere avviata non appena i giocatori coinvolti nell'azione precedente hanno liberato il rettangolo di gioco.





## COME REALIZZARE I CAMPI DELLE PROPOSTE PRE-GARA: (SITUAZIONI DI GIOCO 4 CONTRO 4 E 5 CONTRO 5, DUELLO)

### 1) *Situazione di gioco 4 contro 4 • U12/U13:*

- ⊗ **6 delimitatori** per definire l'area di gioco principale (già collocati in campo per l'area di rigore della partita 9 contro 9).
- ⊗ **4 delimitatori** per definire la profondità dell'area di meta.

### 2) *Situazione di gioco 5 contro 5 • U12/U13:*

- ⊗ **6 delimitatori** (già collocati in campo per l'area di rigore della partita 9 contro 9).
- ⊗ **6 delimitatori** per prolungare l'area di rigore fino alla metà del campo delimitato per la partita 9 contro 9 o per definire l'area di gioco aggiuntiva qualora la metà campo sia più lunga dei 33 metri previsti come profondità massima della situazione 5 contro 5.

### 3) *Situazioni di Duello*

- ⊗ **4 delimitatori** per ogni rettangolo di gioco realizzato.

La realizzazione delle aree necessarie a delimitare gli spazi per le due *Situazioni di gioco* previste richiede quindi la disponibilità di soli 8 delimitatori in aggiunta a quelli necessari per delimitare il campo della partita 9 contro 9.

Ognuna delle due *Situazioni di gioco* prevede l'utilizzo di un minimo di 3 palloni ciascuna. Per ogni rettangolo dove si svolge l'attività di Duello è invece necessario un solo pallone.

Per realizzare entrambi i campi previsti dalle due *Situazioni di gioco* e ripristinare gli spazi necessari per svolgere la partita (area di rigore compresa) sono richiesti circa due minuti.

Nella figura 5 viene riportato l'esempio di come le *Proposte pre-gara* possono essere realizzate all'interno del campo previsto per la partita 9 contro 9, U12/U13.

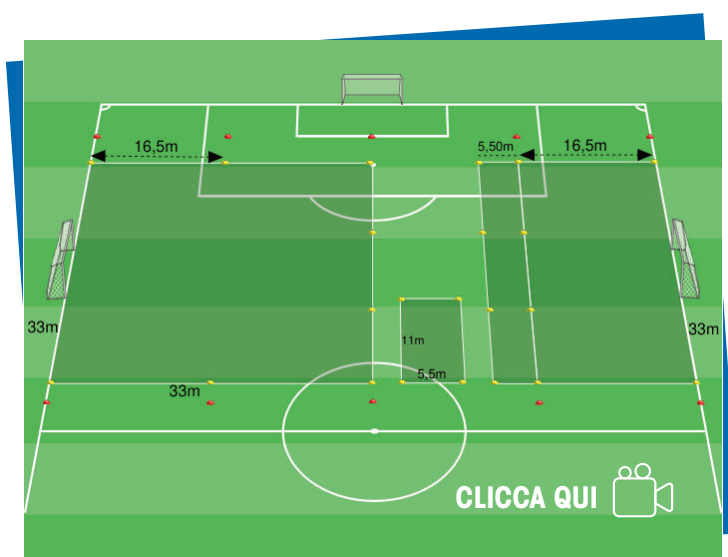


Figura 5





**VERSIONE 1**  
**07 LUGLIO 2023**